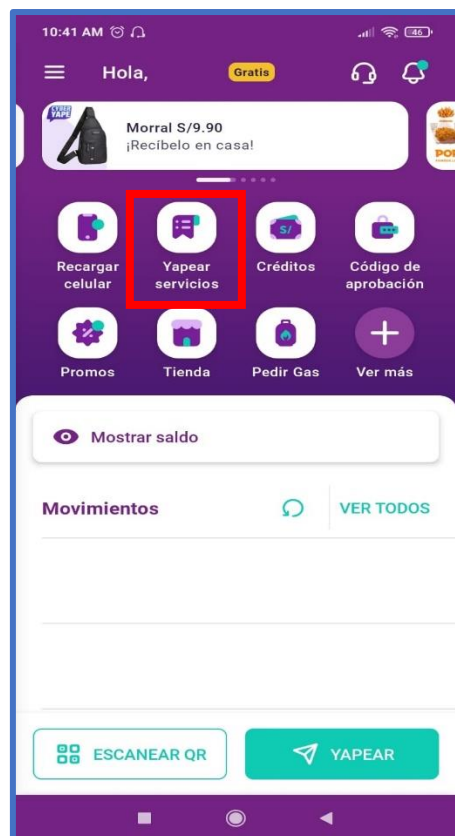


## REALICE EL PAGO DESDE SU APP “YAPE”

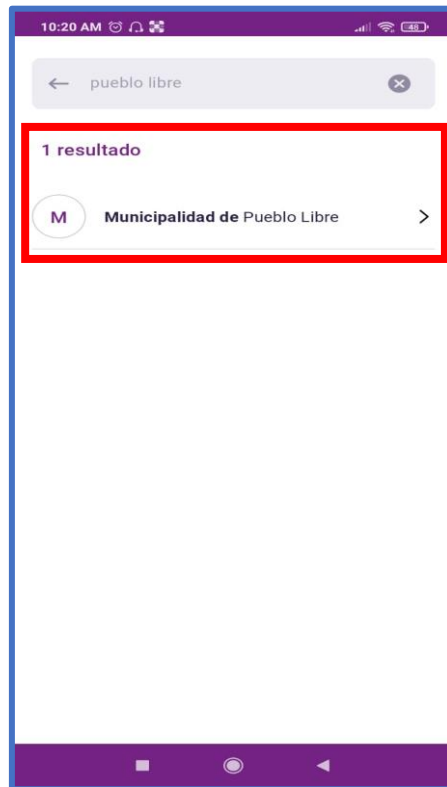
1. Ingrese a su aplicativo con su clave correspondiente.



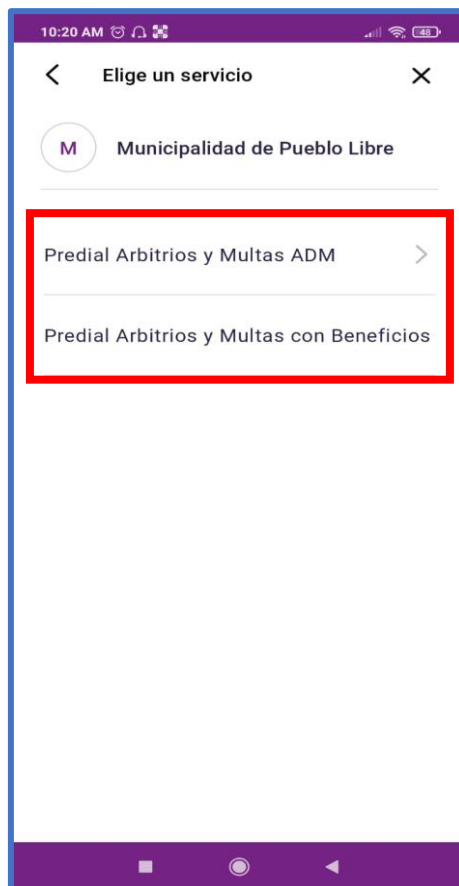
2. Seleccione “Yapear servicios”.



3. Ingrese "Municipalidad de Pueblo Libre" en el buscador y seleccione va a pagar arbitrio o predio.



4. Seleccione el tipo de servicio a yapear.



5. Ingrese su **código de contribuyente** y presione en “Continuar”.

10:20 AM

Buscar recibos de

M Municipalidad de Pueblo Libre  
Predial Arbitrios y Multas ADM

Ingresar Código de Contribuyente  
0060378

CONTINUAR

6. Seleccione el recibo, y presione en “Yapear Servicio”.

10:20 AM

Recibos pendientes de

M Municipalidad de Pueblo Libre  
Predial Arbitrios y Multas ADM  
Titular: [REDACTED]

Selecciona un recibo

Vence: <b>30 Abr. 2024</b> N° recibo: ARB0010124	S/ 64.98	<input checked="" type="radio"/>
Vence: <b>30 Abr. 2024</b> N° recibo: ARB0010224	S/ 64.98	<input type="radio"/>
Vence: <b>30 Abr. 2024</b> N° recibo: ARB0010324	S/ 64.40	<input type="radio"/>
Vence: <b>30 Abr. 2024</b>	S/ 63.81	<input type="radio"/>

YAPEAR SERVICIO